

Recueil Mensuel d'Informations Statistiques

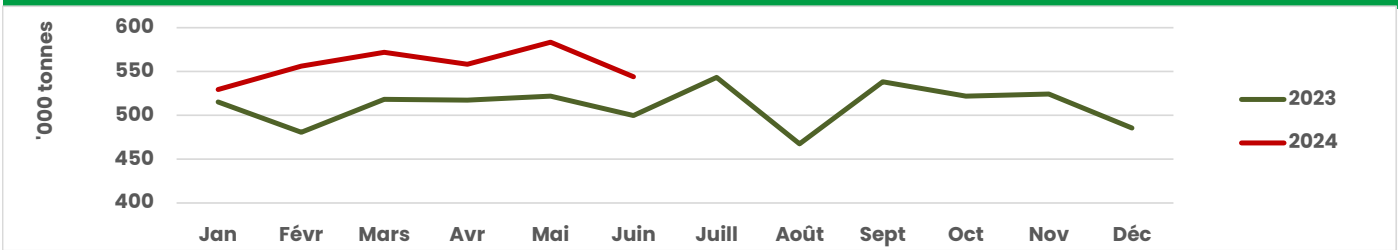
Juin 2024

en ktonnes	juin 2024	juin 2023	juin 2024 / juin 2023 en %	cumul janv-juin 2024	cumul janv-juin 2023	cumul 2024 / cumul 2023 en %
PRODUCTION DE PAPIERS ET CARTONS	543,9	499,7	+8,8	3 343,0	3 053,1	+9,5
<i>dont</i>						
Usages graphiques	63,9	57,5	+11,1	397,2	386,2	+2,8
<i>dont</i>						
Non couchés sans bois	34,6	32,7	+5,7	229,4	209,5	+9,5
Emballage et Conditionnement	388,5	358,7	+8,3	2 359,9	2 114,1	+11,6
Papiers pour ondulé	326,4	307,4	+6,2	1 974,1	1 770,3	+11,5
Papiers d'emballage souple	21,0	12,8	+64,2	121,8	94,7	+28,6
Carton plat	41,1	38,5	+6,7	264,0	249,0	+6,0
Papiers d'hygiène	62,5	59,7	+4,7	412,3	404,9	+1,8
PRODUCTION DE PATES	111,5	90,0	+23,8	677,7	585,0	+15,8
CONSOMMATION DE PAPIERS ET CARTONS A RECYCLER	421,7	386,6	+9,1	2 570,1	2 339,4	+9,9

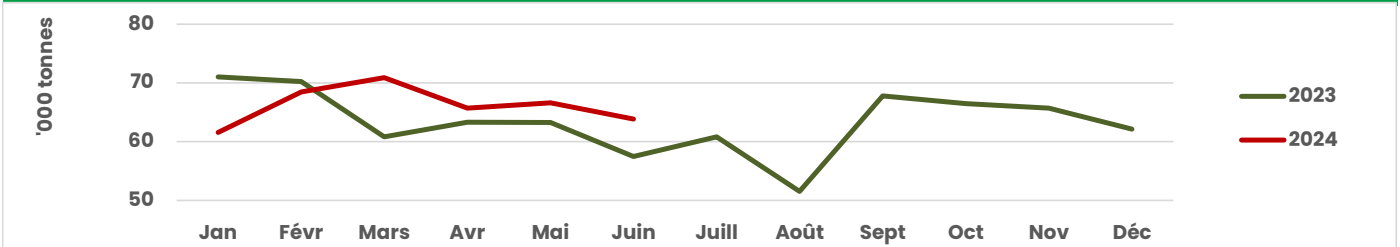
Service enquêteur : INSEE

Merci de mentionner "source COPACEL" si vous utilisez une ou plusieurs des données figurant dans le présent document

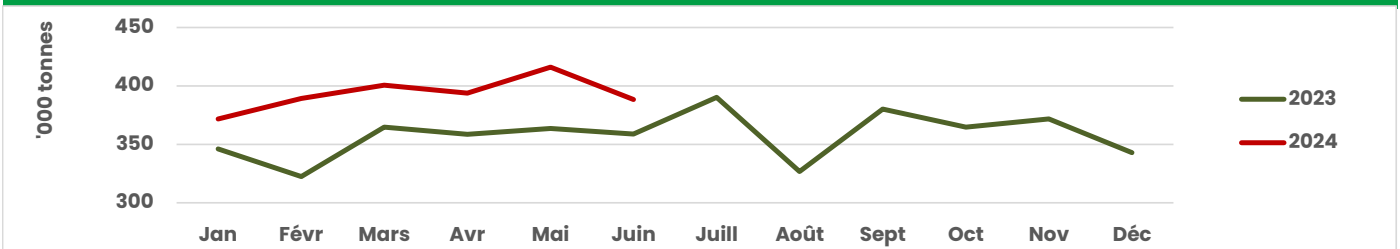
Production de papiers et cartons (total)



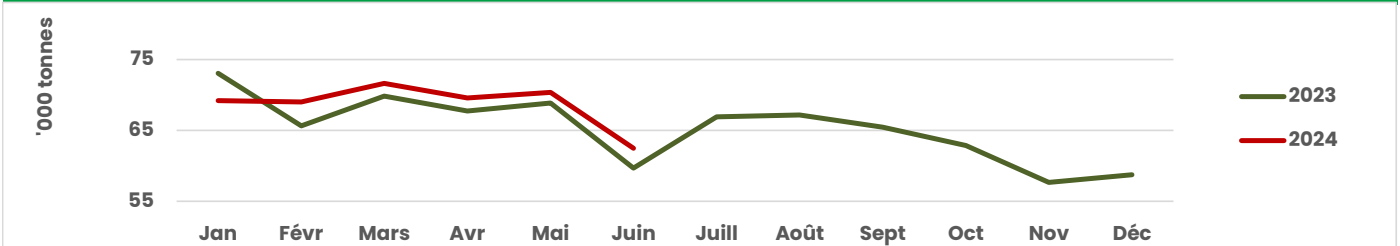
Production de papiers à usages graphiques



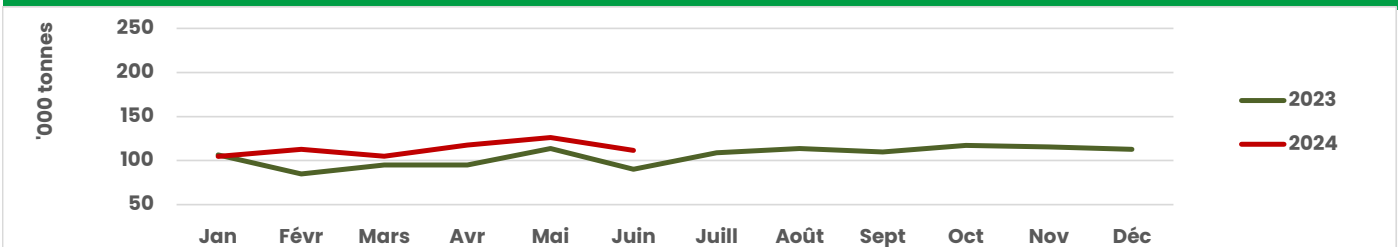
Production de papiers d'emballage et conditionnement



Production de papiers d'hygiène



Production de pâtes



Consommation de papiers et cartons à recycler

