

Recueil Mensuel d'Informations Statistiques

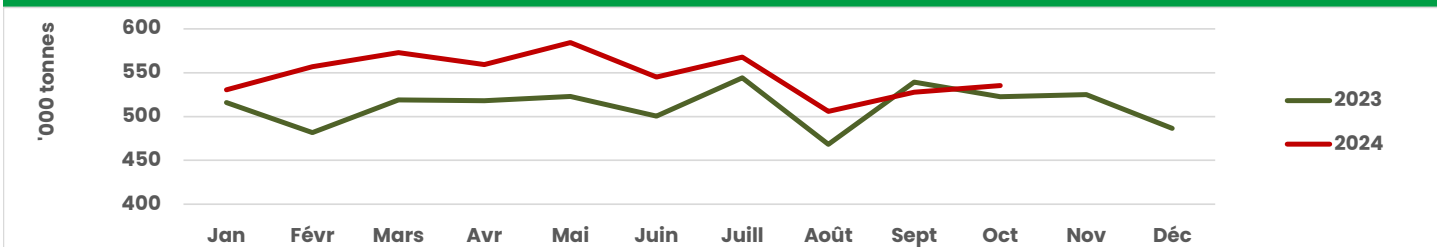
Octobre 2024

en ktonnes	octobre 2024	octobre 2023	octobre 2024 / octobre 2023 en %	cumul janv- octobre 2024	cumul janv- octobre 2023	cumul 2024 / cumul 2023 en %
PRODUCTION DE PAPIERS ET CARTONS	535,3	522,6	+2,4	5 485,6	5 132,3	+6,9
<i>dont</i>						
Usages graphiques	68,6	66,5	+3,1	654,2	633,2	+3,3
<i>dont</i>						
Non couchés sans bois	38,3	37,2	+3,0	365,6	339,4	+7,7
Emballage et Conditionnement	366,7	364,8	+0,5	3 842,4	3 576,1	+7,4
Papiers pour ondulé	308,2	306,6	+0,5	3 233,3	3 023,4	+6,9
Papiers d'emballage souple	15,9	16,5	-4,2	186,0	148,0	+25,7
Carton plat	42,6	41,7	+2,3	423,1	404,7	+4,5
Papiers d'hygiène	68,9	62,9	+9,5	693,4	667,3	+3,9
PRODUCTION DE PATES	119,0	117,2	+1,6	1 169,0	1 034,6	+13,0
CONSOMMATION DE PAPIERS ET CARTONS A RECYCLER	410,3	391,8	+4,7	4 203,3	3 923,3	+7,1

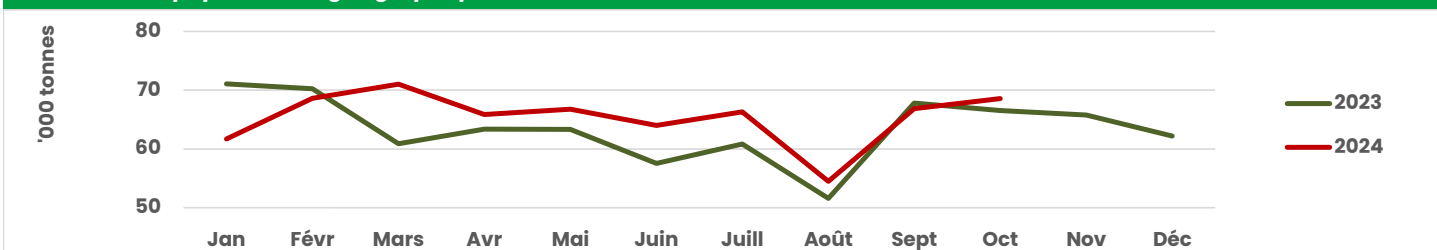
Service enquêteur : INSEE

Merci de mentionner "source COPACEL" si vous utilisez une ou plusieurs des données figurant dans le présent document

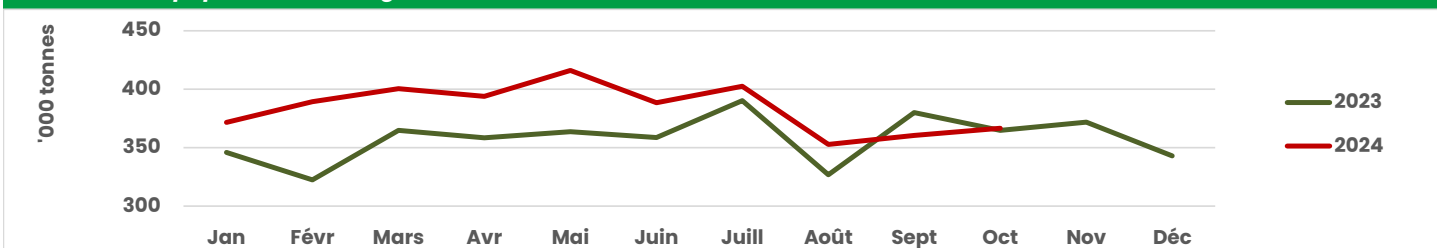
Production de papiers et cartons (total)



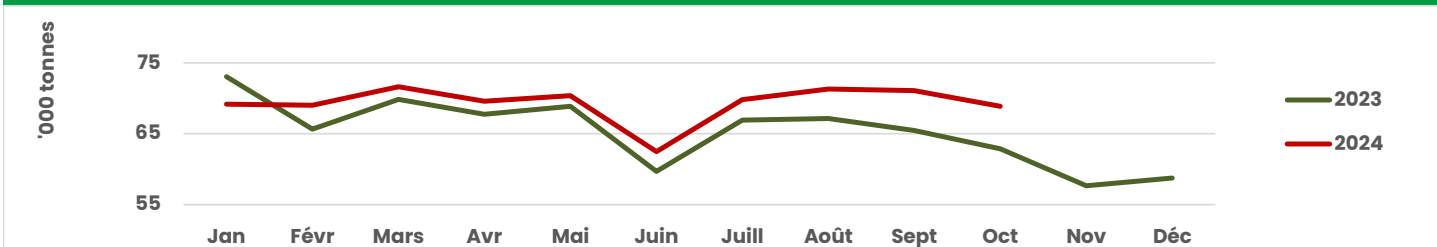
Production de papiers à usages graphiques



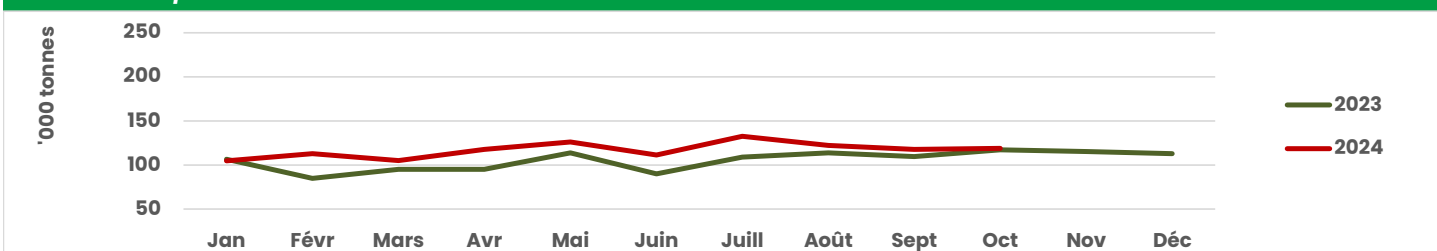
Production de papiers d'emballage et conditionnement



Production de papiers d'hygiène



Production de pâtes



Consommation de papiers et cartons à recycler

