

Recueil Mensuel d'Informations Statistiques

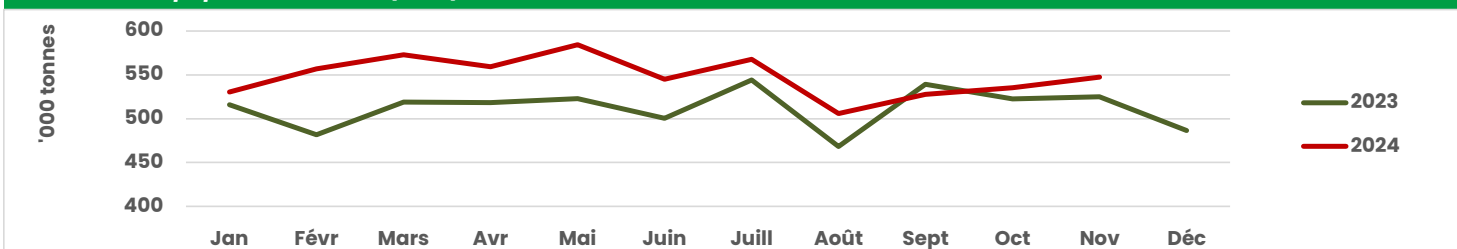
Novembre 2024

en ktonnes	novembre 2024	novembre 2023	novembre 2024 / novembre 2023 en %	cumul janv- novembre 2024	cumul janv- novembre 2023	cumul 2024 / cumul 2023 en %
PRODUCTION DE PAPIERS ET CARTONS	547,5	525,1	+4,3	6 033,1	5 657,3	+6,6
<i>dont</i>						
Usages graphiques	67,3	65,7	+2,4	721,5	699,0	+3,2
<i>dont</i>						
Non couchés sans bois	36,5	36,4	+0,4	402,1	375,8	+7,0
Emballage et Conditionnement	383,7	371,9	+3,2	4 226,1	3 947,9	+7,0
Papiers pour ondulé	324,2	316,3	+2,5	3 557,5	3 339,7	+6,5
Papiers d'emballage souple	18,5	14,9	+23,7	204,5	163,0	+25,5
Carton plat	41,0	40,6	+0,9	464,0	445,3	+4,2
Papiers d'hygiène	67,2	57,7	+16,6	760,6	725,0	+4,9
PRODUCTION DE PATES	122,3	115,4	+6,0	1 291,3	1 149,9	+12,3
CONSOMMATION DE PAPIERS ET CARTONS A RECYCLER	419,0	413,8	+1,3	4 622,4	4 337,1	+6,6

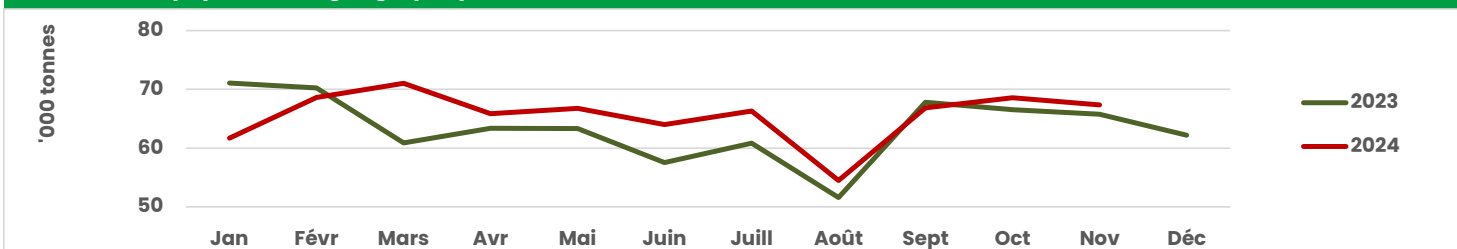
Service enquêteur : INSEE

Merci de mentionner "source COPACEL" si vous utilisez une ou plusieurs des données figurant dans le présent document

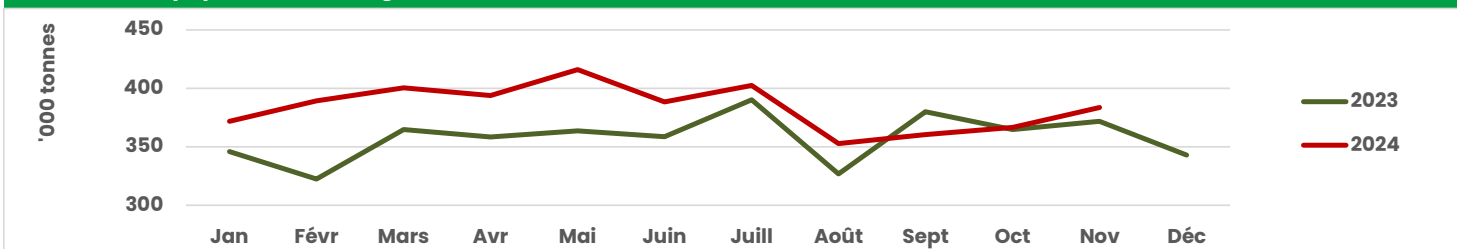
Production de papiers et cartons (total)



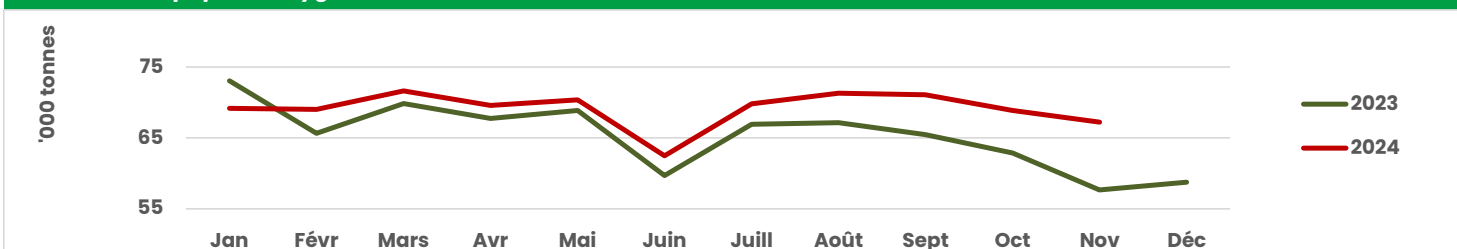
Production de papiers à usages graphiques



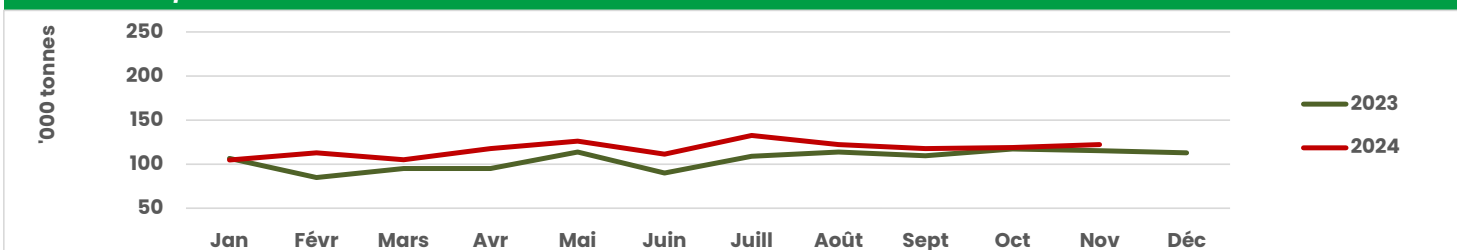
Production de papiers d'emballage et conditionnement



Production de papiers d'hygiène



Production de pâtes



Consommation de papiers et cartons à recycler

