

Recueil Mensuel d'Informations Statistiques

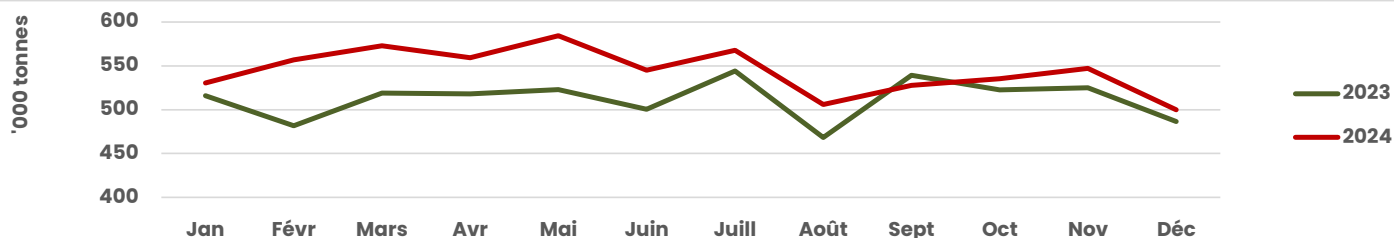
Décembre 2024

en ktonnes	décembre 2024	décembre 2023	décembre 2024 / décembre 2023 en %	cumul janv- décembre 2024	cumul janv- décembre 2023	cumul 2024 / cumul 2023 en %
PRODUCTION DE PAPIERS ET CARTONS	499,9	486,4	+2,8	6 532,8	6 143,8	+6,3
<i>dont</i>						
Usages graphiques	66,6	62,2	+7,0	788,1	761,1	+3,5
<i>dont</i>						
Non couchés sans bois	37,1	34,4	+7,9	439,1	410,1	+7,1
Emballage et Conditionnement	344,8	343,0	+0,5	4 570,9	4 290,9	+6,5
Papiers pour ondulé	308,2	302,8	+1,8	3 865,8	3 642,4	+6,1
Papiers d'emballage souple	15,2	13,8	+10,1	219,7	176,8	+24,3
Carton plat	21,4	26,4	-19,0	485,4	471,7	+2,9
Papiers d'hygiène	66,4	58,7	+13,0	826,7	783,8	+5,5
PRODUCTION DE PATES	122,7	112,9	+8,7	1 414,1	1 262,8	+12,0
CONSOMMATION DE PAPIERS ET CARTONS A RECYCLER	389,3	381,7	+2,0	5 011,6	4 718,8	+6,2

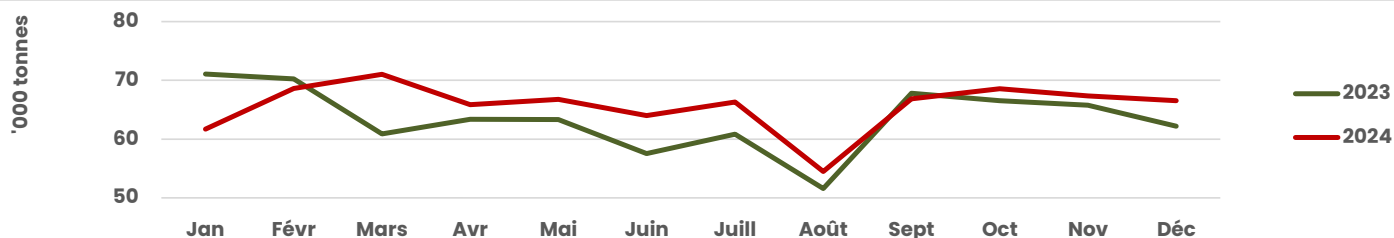
Service enquêteur : INSEE

Merci de mentionner "source COPACEL" si vous utilisez une ou plusieurs des données figurant dans le présent document

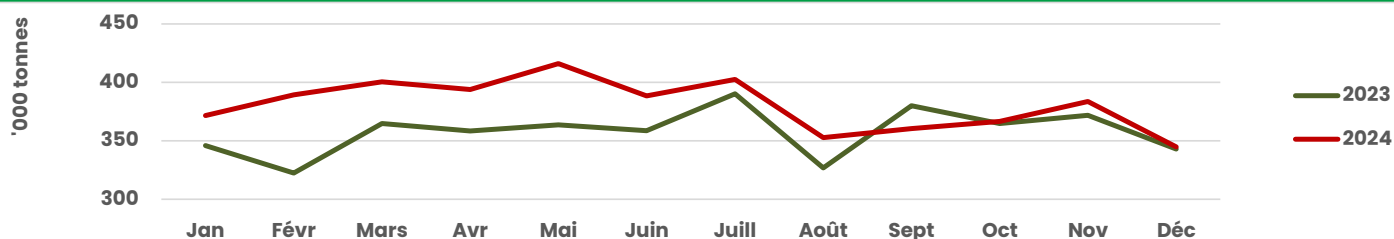
Production de papiers et cartons (total)



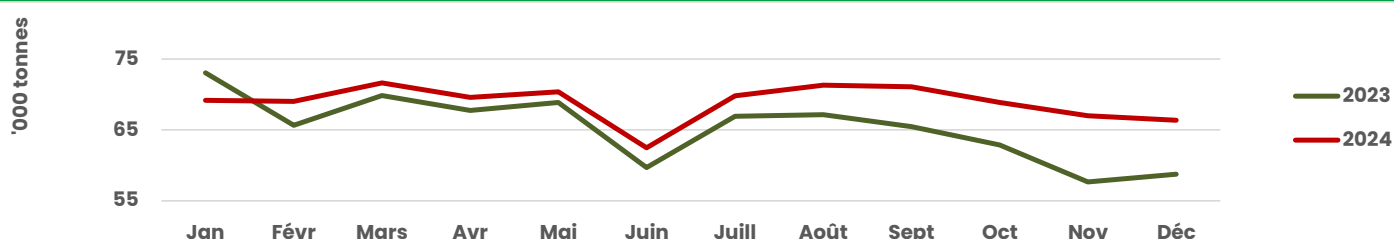
Production de papiers à usages graphiques



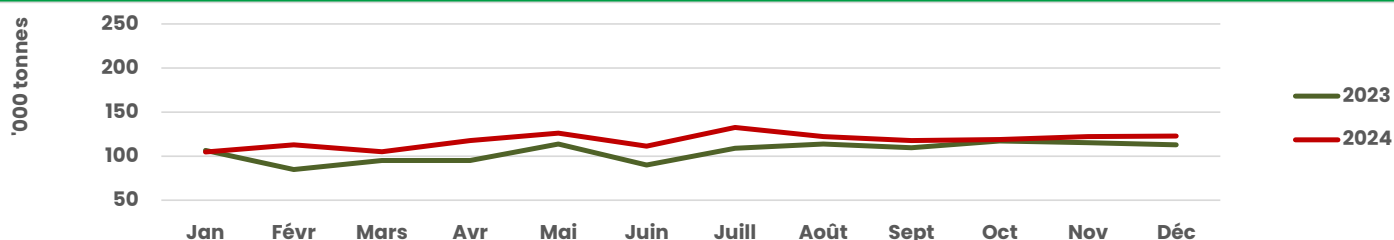
Production de papiers d'emballage et conditionnement



Production de papiers d'hygiène



Production de pâtes



Consommation de papiers et cartons à recycler

