

Recueil Mensuel d'Informations Statistiques

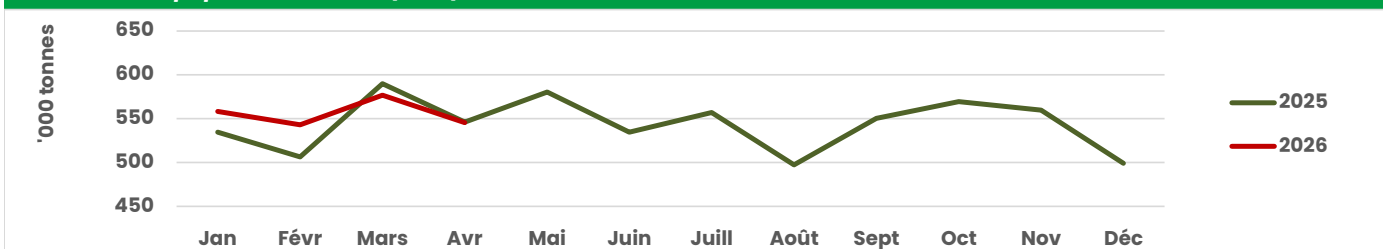
Avril 2026

en ktonnes	avril 2026	avril 2025	avril 2026 /	cumul janv-avril 2026	cumul janv-avril 2025	cumul 2026 /
			avril 2025			cumul 2025
			en %			en %
PRODUCTION DE PAPIERS ET CARTONS	545,6	546,2	-0,1	2 223,8	2 177,1	+2,1
<i>dont</i>						
Usages graphiques	65,6	63,3	+3,6	260,8	262,2	-0,6
<i>dont</i>						
Non couchés sans bois	37,1	32,4	+14,5	144,2	143,1	+0,8
Emballage et Conditionnement	372,5	375,8	-0,9	1 546,4	1 499,2	+3,1
Papiers pour ondulé	323,8	320,8	+0,9	1 355,4	1 262,5	+7,4
Papiers d'emballage souple	10,0	17,9	-44,1	41,9	71,7	-41,6
Carton plat	38,7	37,1	+4,2	149,1	165,0	-9,6
Papiers d'hygiène	77,5	76,4	+1,3	298,3	295,6	+0,9
PRODUCTION DE PATES	101,5	108,7	-6,6	414,9	423,5	-2,0
CONSOMMATION DE PAPIERS ET CARTONS A RECYCLER	419,8	412,1	+1,9	1 737,7	1 681,7	+3,3

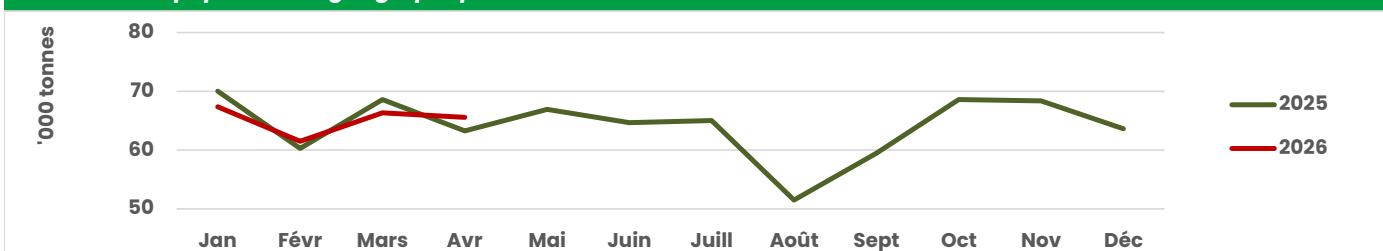
Service enquêteur : INSEE

Merci de mentionner "source COPACEL" si vous utilisez une ou plusieurs des données figurant dans le présent document

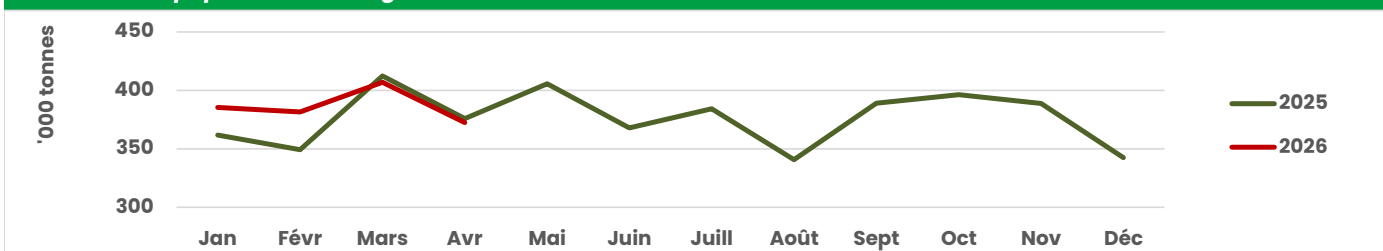
Production de papiers et cartons (total)



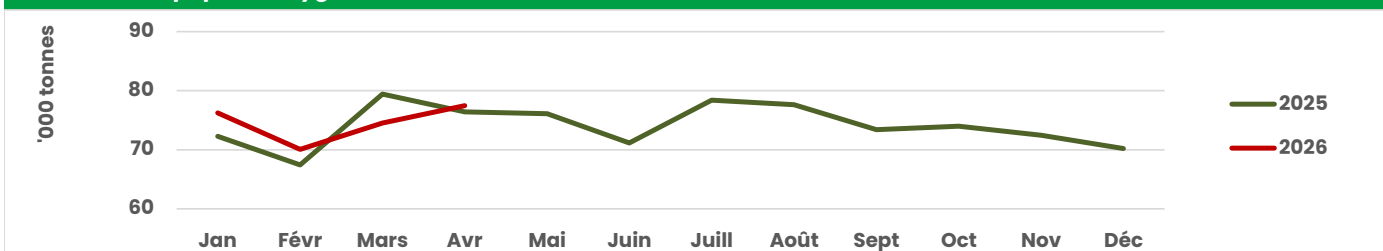
Production de papiers à usages graphiques



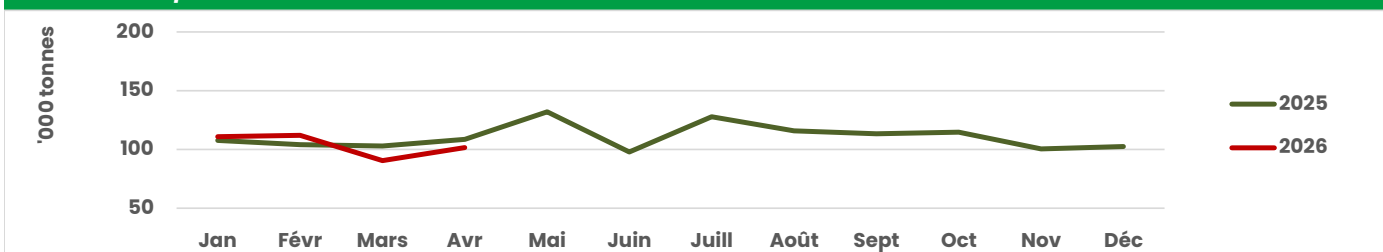
Production de papiers d'emballage et conditionnement



Production de papiers d'hygiène



Production de pâtes



Consommation de papiers et cartons à recycler

