

Recueil Mensuel d'Informations Statistiques

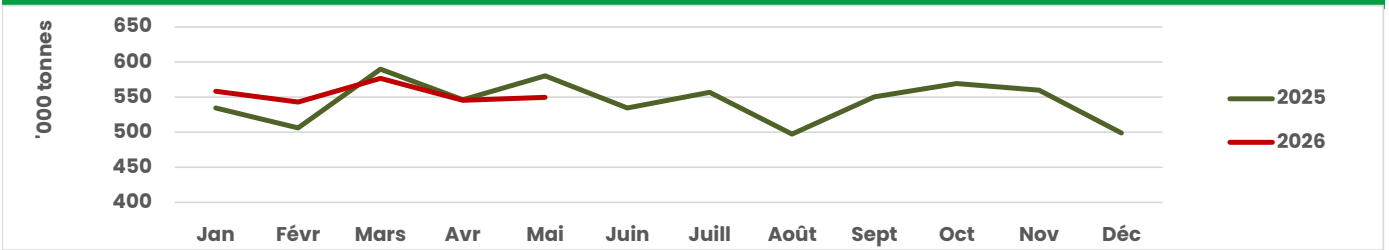
Mai 2026

en ktonnes	mai 2026	mai 2025	mai 2026 / mai 2025 en %	cumul janv-mai 2026	cumul janv-mai 2025	cumul 2026 / cumul 2025 en %
PRODUCTION DE PAPIERS ET CARTONS	549,5	580,3	-5,3	2 773,3	2 757,4	+0,6
<i>dont</i>						
Usages graphiques	66,7	66,9	-0,4	327,4	329,2	-0,5
<i>dont</i>						
Non couchés sans bois	37,7	36,1	+4,5	181,9	179,2	+1,5
Emballage et Conditionnement	377,1	405,5	-7,0	1 923,5	1 904,7	+1,0
Papiers pour ondulé	324,6	346,1	-6,2	1 679,9	1 608,6	+4,4
Papiers d'emballage souple	12,3	17,7	-30,3	54,2	89,4	-39,3
Carton plat	40,2	41,7	-3,7	189,3	206,7	-8,4
Papiers d'hygiène	77,0	76,1	+1,2	375,3	371,6	+1,0
PRODUCTION DE PATES	66,4	132,0	-49,7	481,3	555,5	-13,4
CONSOMMATION DE PAPIERS ET CARTONS A RECYCLER	424,0	437,8	-3,2	2 161,7	2 119,5	+2,0

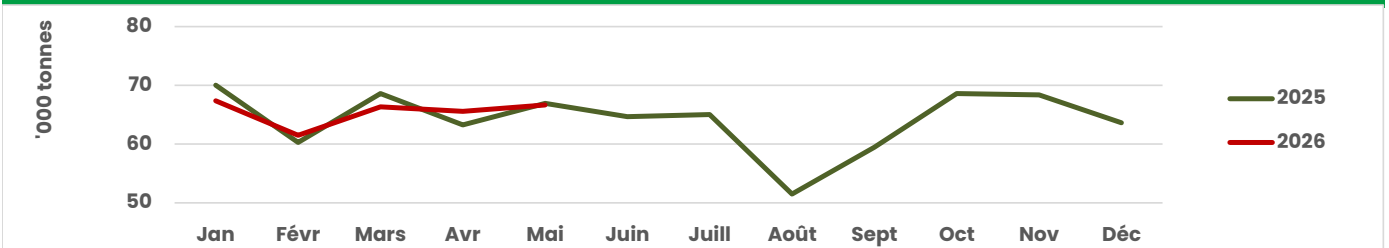
Service enquêteur : INSEE

Merci de mentionner "source COPACEL" si vous utilisez une ou plusieurs des données figurant dans le présent document

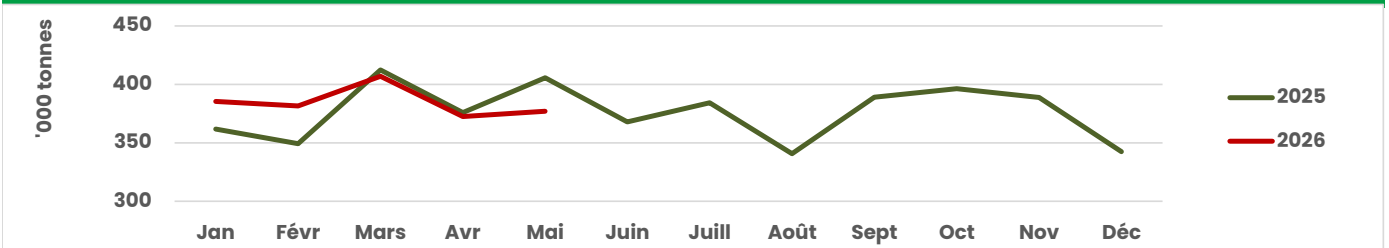
Production de papiers et cartons (total)



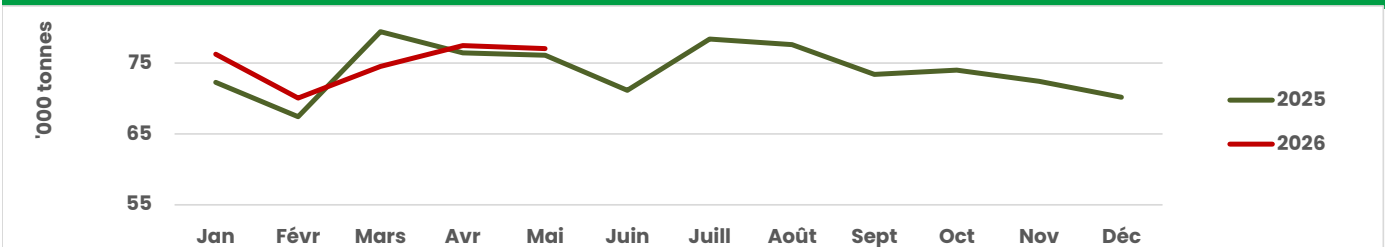
Production de papiers à usages graphiques



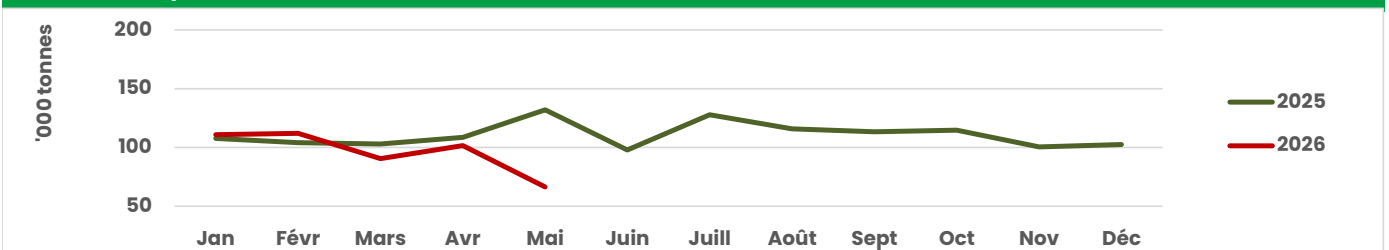
Production de papiers d'emballage et conditionnement



Production de papiers d'hygiène



Production de pâtes



Consommation de papiers et cartons à recycler

